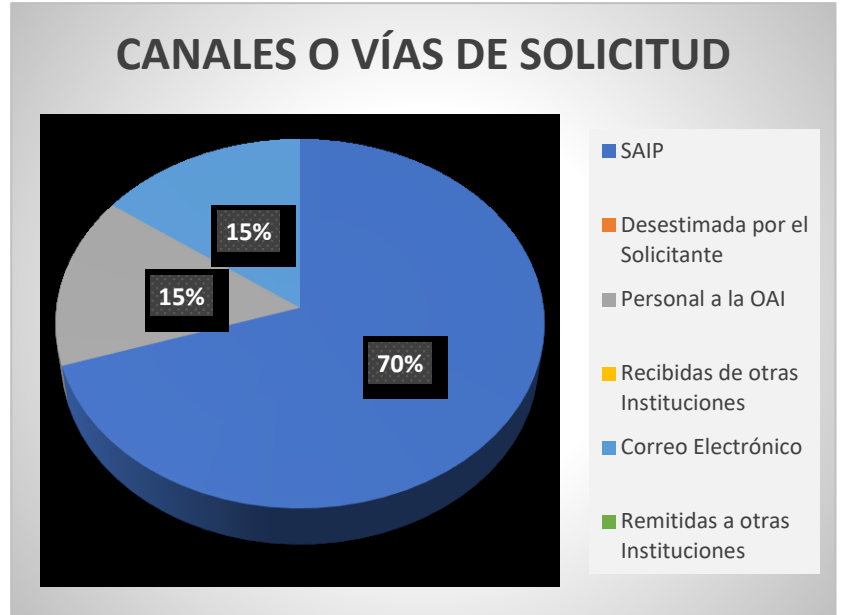
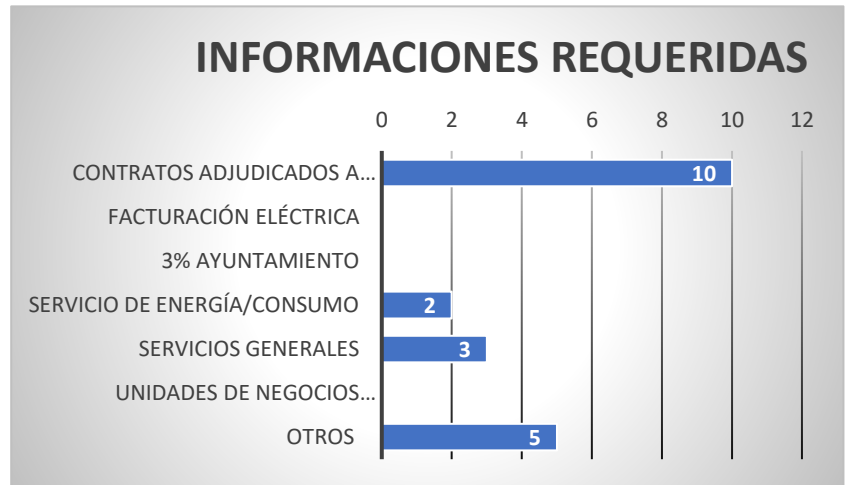


Estadística OAI, Enero – Marzo 2024

CANALES O VÍAS DE SOLICITUD	Cantidad
SAIP	14
Desestimada por el Solicitante	
Personal a la OAI	3
Recibidas de otras Instituciones	
Correo Electrónico	3
Remitidas a otras Instituciones	
Telefónica	
TOTAL	20

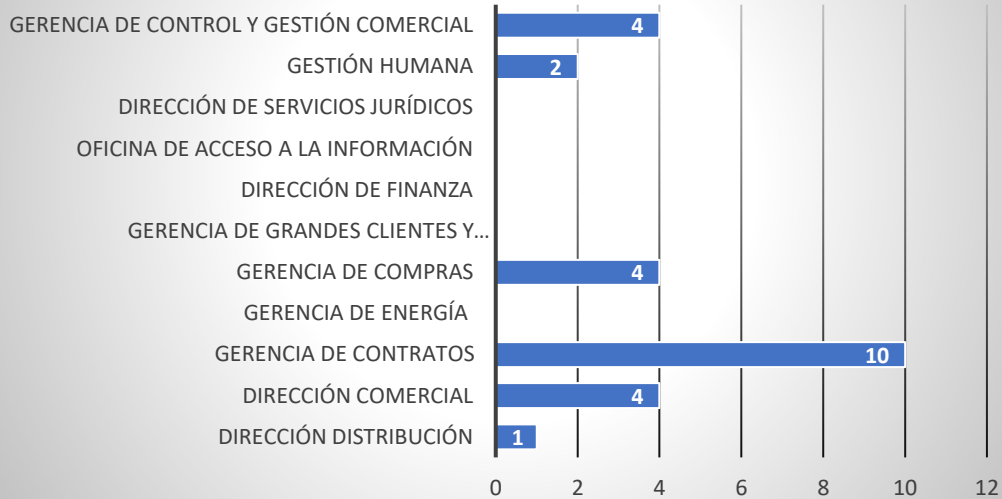


INFORMACIONES REQUERIDAS	Cantidad
Contratos adjudicados a suplidores/Contratos clientes	10
Facturación Eléctrica	
3% ayuntamiento	
Servicio de Energía/Consumo	2
Servicios Generales	3
Unidades de Negocios Sectoriales	
Otros	5
TOTAL	20



DEPARTAMENTO QUE POSEE LA INFORMACIÓN	Cantidad
Dirección Distribución	1
Dirección Comercial	4
Gerencia de Contratos	10
Gerencia de Energía	
Gerencia de Compras	4
Gerencia de Grandes Clientes y Ayuntamiento	
Dirección de Finanza	
Oficina de Acceso a la Información	
Dirección de Servicios Jurídicos	
Gestión Humana	2
Gerencia de Control y Gestión Comercial	4
Total general	25

DEPARTAMENTO QUE POSEE LA INFORMACIÓN



Elaborado por:

Albert Padilla

Responsable de Acceso a la Información

