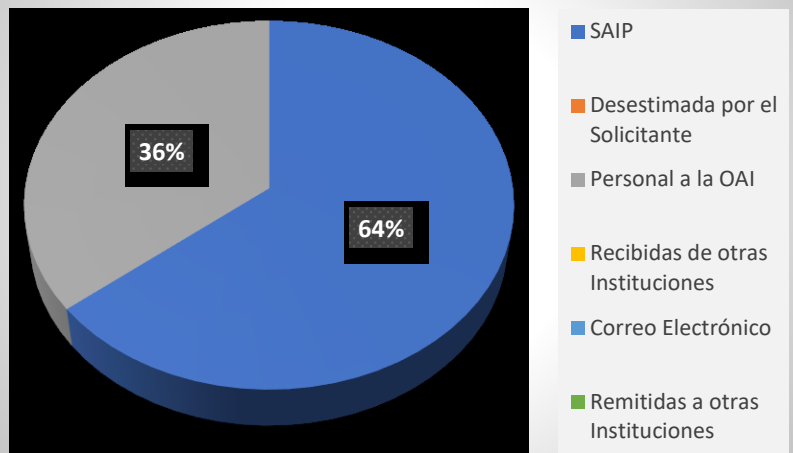


Estadística OAI, Julio – Septiembre 2022

SOLICITUDES RECIBIDAS	Cantidad
JULIO	13
AGOSTO	9
SEPTIEMBRE	6
<b>TOTAL</b>	<b>28</b>

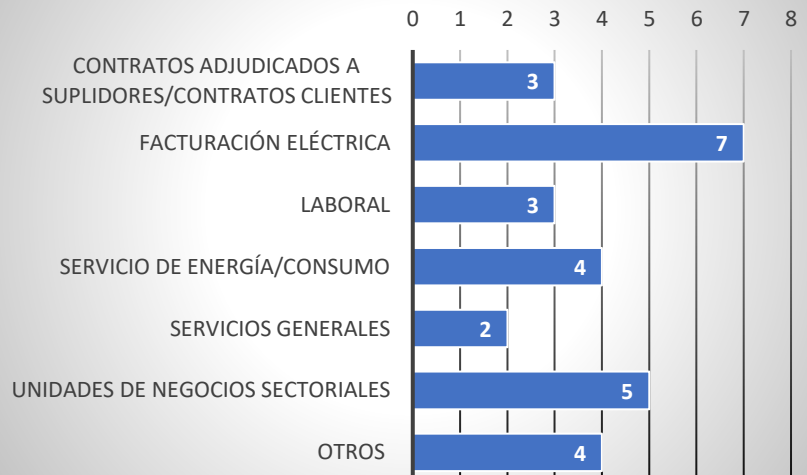
CANALES O VÍAS DE SOLICITUD	Cantidad
SAIP	18
Desestimada por el Solicitante	
Personal a la OAI	10
Recibidas de otras Instituciones	
Correo Electrónico	
Remitidas a otras Instituciones	
Telefónica	
<b>TOTAL</b>	<b>28</b>

### CANALES O VÍAS DE SOLICITUD

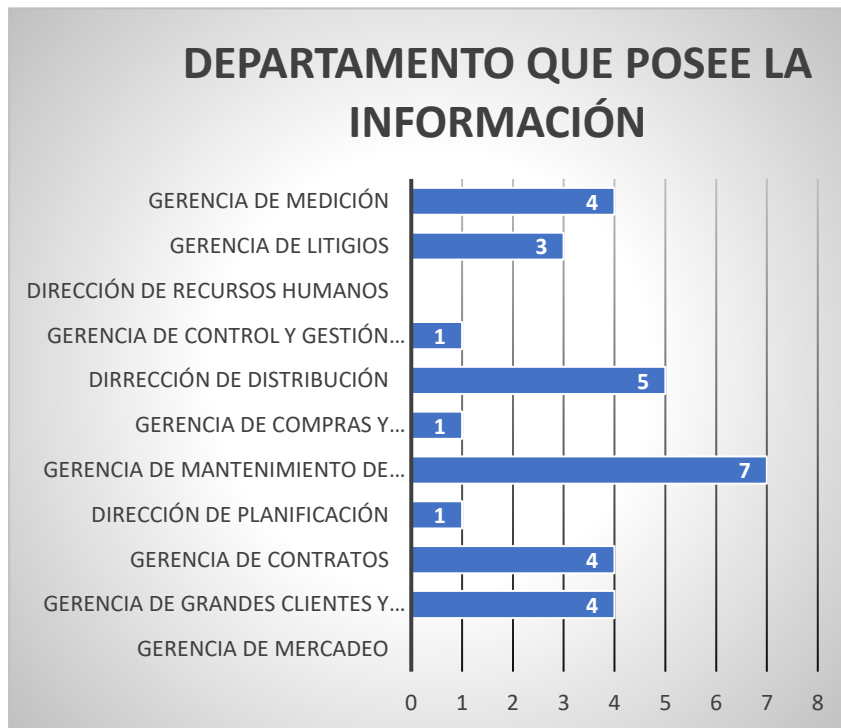


INFORMACIONES REQUERIDAS	Cantidad
Contratos adjudicados a suplidores/Contratos clientes	3
Facturación Eléctrica	7
Laboral	3
Servicio de Energía/Consumo	4
Servicios Generales	2
Unidades de Negocios Sectoriales	5
Otros	4
<b>TOTAL</b>	<b>28</b>

### INFORMACIONES REQUERIDAS



DEPARTAMENTO QUE POSEE LA INFORMACIÓN	Cantidad
Gerencia de Mercadeo	
Gerencia de Grandes Clientes y Ayuntamientos	4
Gerencia de Contratos	4
Dirección de Planificación	1
Gerencia de Mantenimiento de Redes	7
Gerencia de Compras y Contrataciones	1
Dirrección de Distribución	5
Gerencia de Control y Gestión Comercial	1
Dirección de Recursos Humanos	
Gerencia de Litigios	3
Gerencia de Medición	4
Consejo Unificado	6
<b>Total general</b>	<b>36</b>



Elaborado por:



**Albert Padilla**

Responsable Acceso a la Información (RAI)

Oficina de Libre Acceso a la Información – OAI Edenorte

