

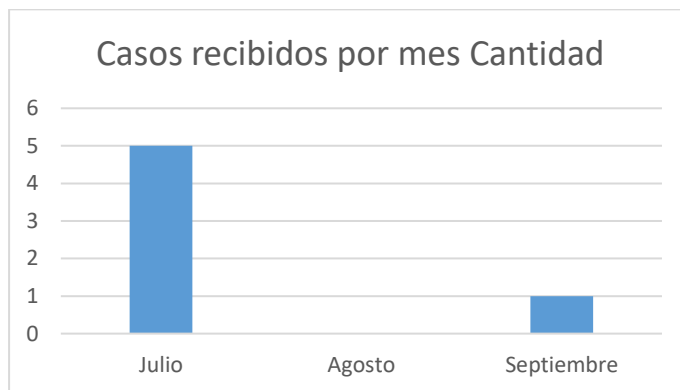
"Año de la Consolidación y la Seguridad Alimentaria"

**Estadísticas de Denuncias, Quejas, Reclamaciones y Sugerencias
Julio-septiembre 2020.**

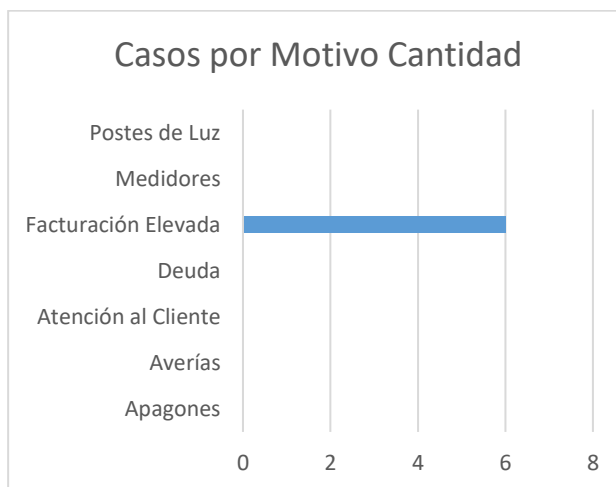


Sistema de Administración de Denuncias, Quejas, Reclamaciones Y Sugerencias.

Casos Recibidos por mes:	Suma de Cantidad
Julio	5
Agosto	0
Septiembre	1
Total general	6



Motivos:	Cantidad
Apagones	0
Atención al Cliente	0
Averías	0
Deuda	0
Facturación Elevada	6
Medidores	0
Postes de Luz	0
Total general	06

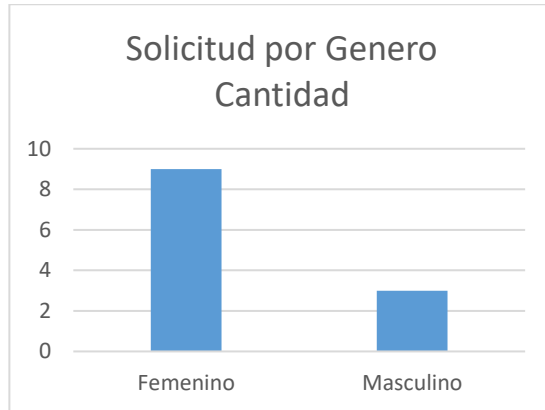


Tipo de Casos	Cantidad
Denuncias	0
Quejas	2
Reclamaciones	4
Total general	6



"Año de la Consolidación y la Seguridad Alimentaria"

Genero	Cantidad
Femenino	5
Masculino	1
Total general	6



Elaborado por:

Lic. Estefano Pérez
Responsable de la Oficina de Libre Acceso a la Información Pública

