

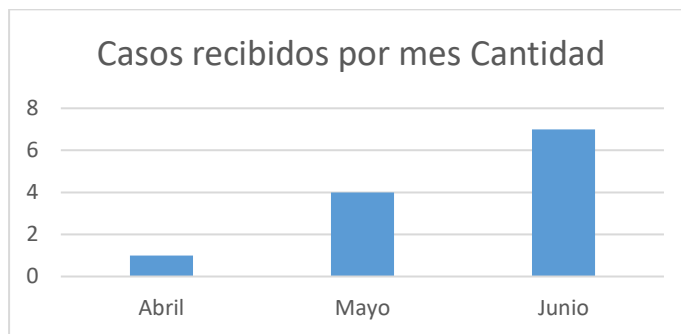
"Año de la Consolidación y la Seguridad Alimentaria"

**Estadísticas de Denuncias, Quejas, Reclamaciones y Sugerencias
Abril-junio 2020.**

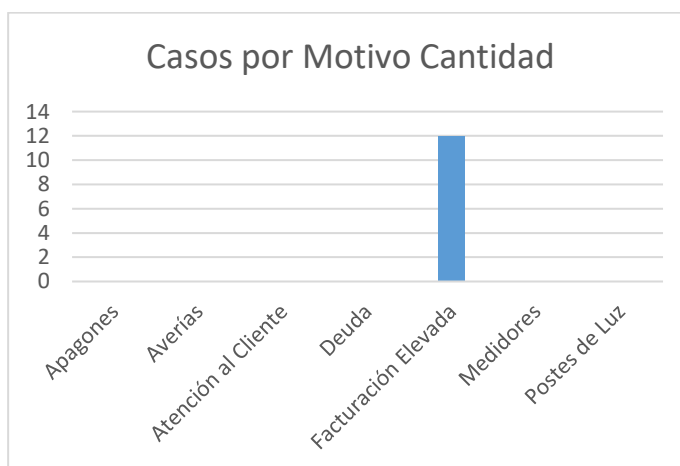


Sistema de Administración de Denuncias, Quejas, Reclamaciones Y Sugerencias.

Casos Recibidos por mes:	Suma de Cantidad
Abril	1
Mayo	4
Junio	7
Total general	12



Motivos:	Cantidad
Apagones	0
Atención al Cliente	0
Averías	0
Deuda	0
Facturación Elevada	12
Medidores	0
Postes de Luz	0
Total general	12

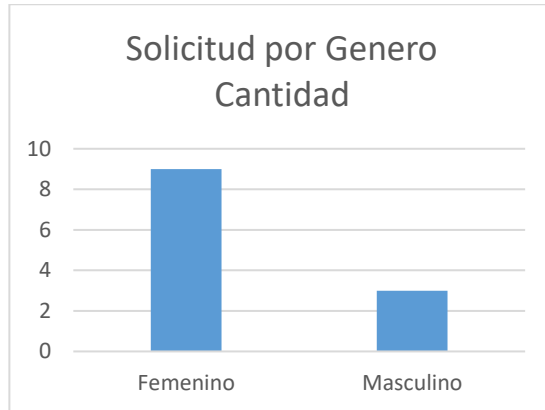


Tipo de Casos	Cantidad
Denuncias	0
Quejas	0
Reclamaciones	12
Total general	12



"Año de la Consolidación y la Seguridad Alimentaria"

Genero	Cantidad
Femenino	9
Masculino	3
Total general	12



Elaborado por:

Lic. Estefano Pérez
Responsable de la Oficina de Libre Acceso a la Información Pública

