

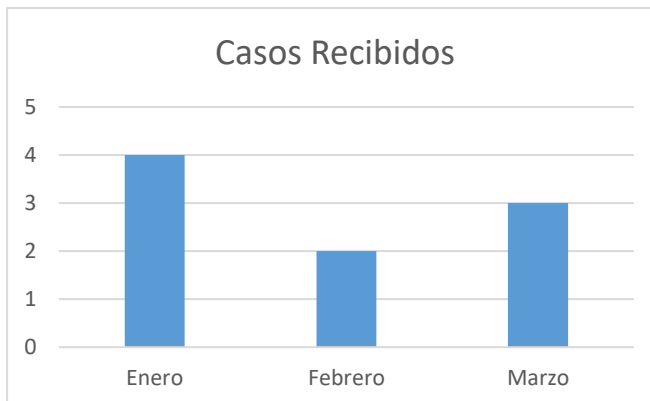
"Año de la Consolidación y la Seguridad Alimentaria"

Estadísticas de Denuncias, Quejas, Reclamaciones y Sugerencias  
Enero-marzo 2020.

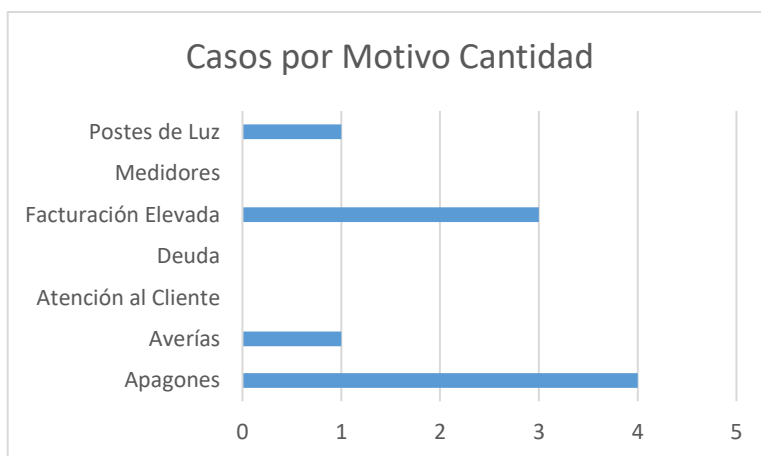


Sistema de Administración de Denuncias, Quejas, Reclamaciones Y Sugerencias.

Casos Recibidos por mes:	Suma de Cantidad
Enero	4
Febrero	2
Marzo	3
<b>Total general</b>	<b>9</b>



Motivos:	Cantidad
Apagones	4
Atención al Cliente	0
Averías	1
Deuda	0
Facturación Elevada	3
Medidores	0
Postes de Luz	1
<b>Total general</b>	<b>9</b>

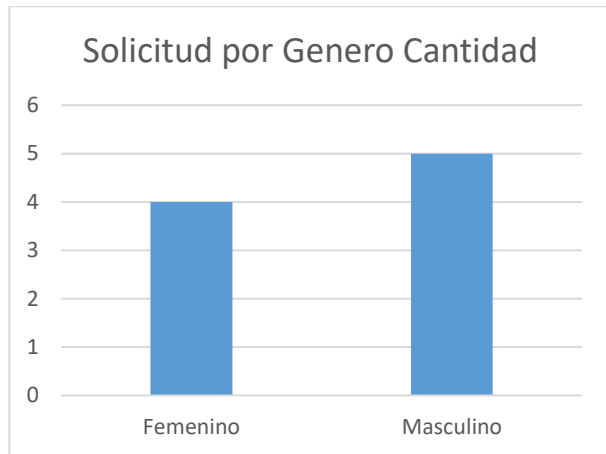


Tipo de Casos	Cantidad
Denuncias	0
Quejas	8
Reclamaciones	1
<b>Total general</b>	<b>9</b>



*"Año de la Consolidación y la Seguridad Alimentaria"*

Genero	Cantidad
Femenino	4
Masculino	5
<b>Total general</b>	<b>9</b>



Elaborado por:

Lic. Esteban Pérez

Responsable de la Oficina de Libre Acceso a la Información Pública

