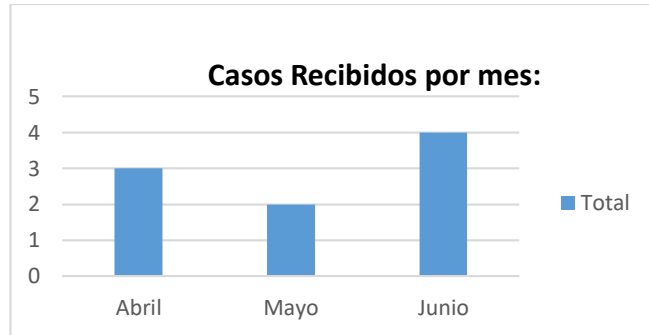


Estadísticas de Denuncias, Quejas, Reclamaciones y Sugerencias
Abril-Junio 2019.

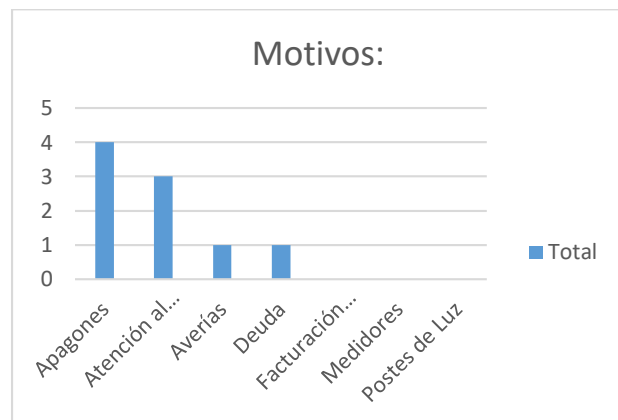


Sistema de Administración de Denuncias, Quejas, Reclamaciones
Y Sugerencias.

Casos Recibidos por mes:	Suma de Cantidad
Abril	3
Mayo	2
Junio	4
Total general	9



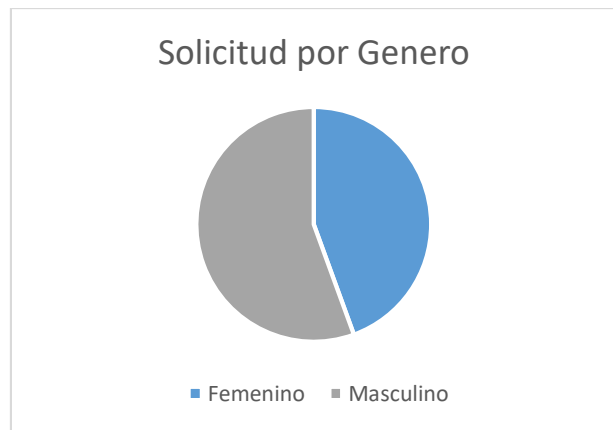
Motivos:	Cantidad
Apagones	4
Atención al Cliente	3
Averías	1
Deuda	1
Facturación Elevada	0
Medidores	0
Postes de Luz	0
Total general	9



Tipo de Casos	Cantidad
Denuncias	0
Quejas	8
Reclamaciones	1
Total general	9



Genero	Cantidad
Femenino	5
Masculino	4
Total general	9



Elaborado por:


Lic. Estefano Pérez
Responsable de la Oficina de Libre Acceso a la Información Pública


EDENORTE DOMINICANA
OFICINA DE ACCESO
A LA INFORMACION