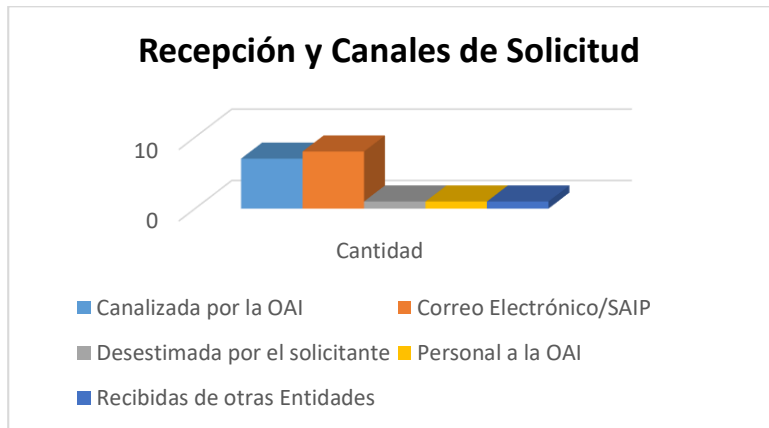
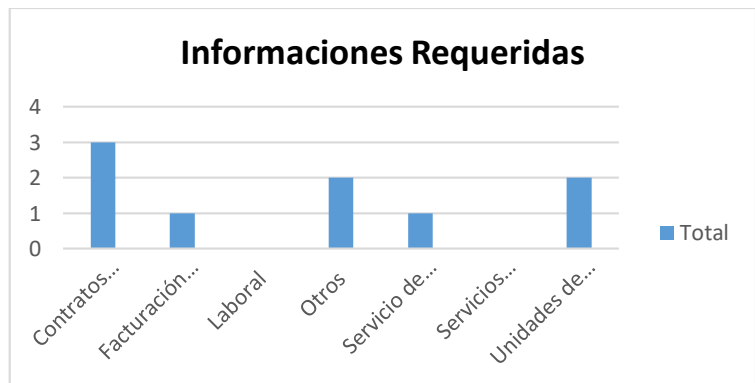


Estadísticas OAI, enero-marzo 2019

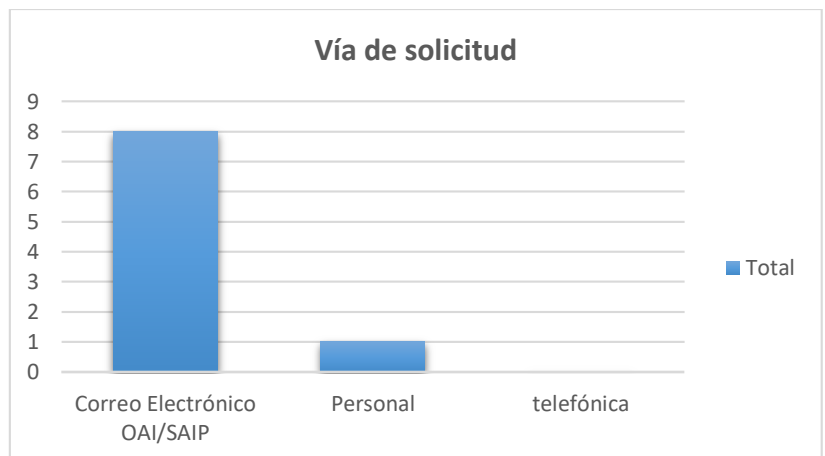
| Etiquetas de fila | Suma de Cantidad |
|--------------------------------|------------------|
| Canalizadas por la OAI | |
| EDENORTE | 7 |
| Correo Electrónico/SAIP | 8 |
| Desestimada por el solicitante | 1 |
| Personal a la OAI | 1 |
| Recibidas de otras entidades | 1 |



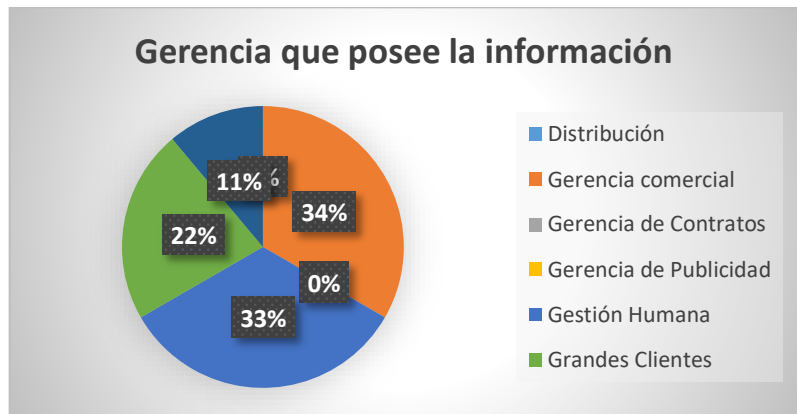
| Etiquetas de fila | Suma de Cantidad |
|--|------------------|
| Contratos adjudicados a suplidores/Contratos clientes | 3 |
| Facturación Eléctrica | 1 |
| Laboral | 0 |
| Servicio de Energía/Consumo | 1 |
| Servicios Generales | 2 |
| Unidades de Negocios sectoriales | |
| Otros | 2 |
| Total general | 9 |



| Etiquetas de fila | Suma de Cantidad |
|--------------------------------|------------------|
| Correo Electrónico OAI/SAIP | 8 |
| Personal | 1 |
| telefónica | 0 |
| Total general | 9 |



| Etiquetas de fila | Cuenta de | Cantidad |
|------------------------|-----------|----------|
| Dirección Financiera | | 1 |
| Distribución | | 0 |
| Gerencia comercial | | 1 |
| Gerencia de Contratos | 0 | |
| Gerencia de Publicidad | | 0 |
| Gestión Humana | | 3 |
| Grandes Clientes | | 4 |
| Total general | | 9 |



Elaborado por:



Lic. Estefano Pérez
Responsable de la Oficina de Libre Acceso a la Información Pública